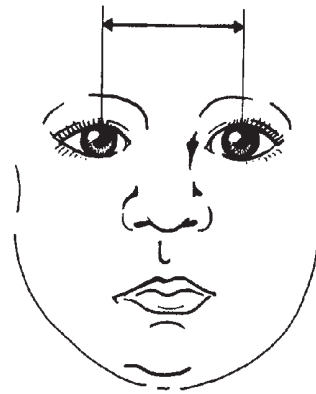
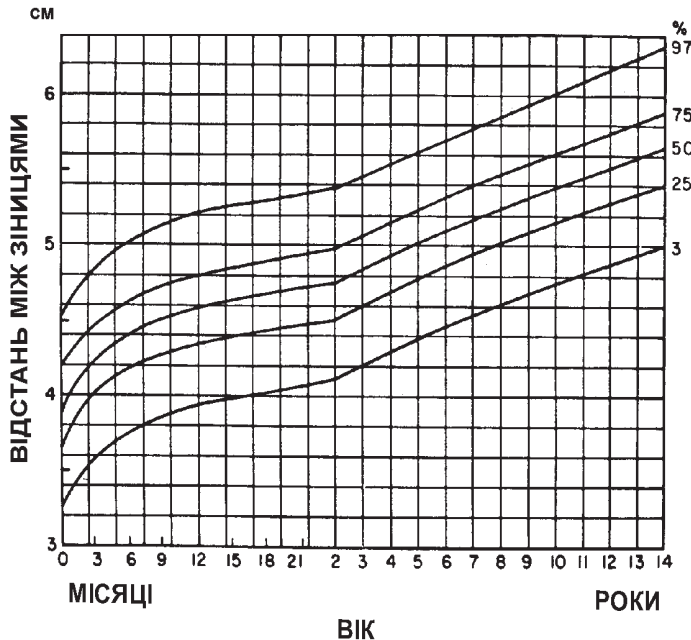


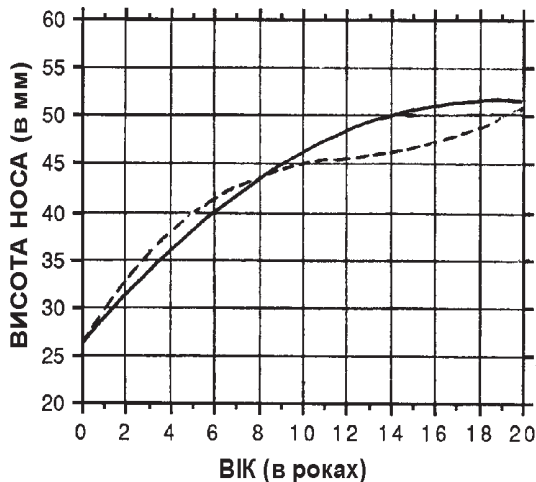
# Вимірювання відстані між зіницями та виміри носа



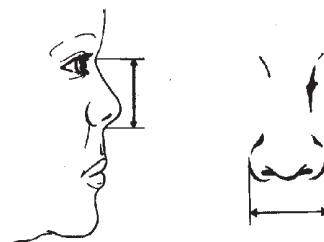
Дані обстеження 2403 (56% хлопчиків, 44% дівчаток; 2006 білих, 206 темношкірих, 43 монголоїдної раси) дітей, від народження до 14-річного віку. За Feingold M, Bossert WH: Birth Defects: Orig Art Series X(13), 1974.

Значення та відхилення ширини носа в білої раси (в мм)

Вік (в роках)	Чоловіки	Жінки
0-15 тижнів	21 (18-24)	21 (18-24)
1	27 (25-32)	27 (23-30)
3	28 (25-33)	28 (23-32)
6	30 (25-35)	29 (26-34)
9	31 (28-36)	30 (26-35)
12	32 (28-36)	32 (28-39)
15	35 (30-40)	32 (28-39)
18	35 (32-40)	32 (29-39)



Ширина носа - відстань між зовнішніми сторонами крил носа



Вертикальна довжина носа, що показана на графіку, виміряна штангенциркулем між назіоном та субназіоном; хлопчики - суцільна лінія, дівчатка - пунктирна. Goodman RM, Gorlin RJ: *The Malformed Infant and Child*, Oxford University Press, 1983.