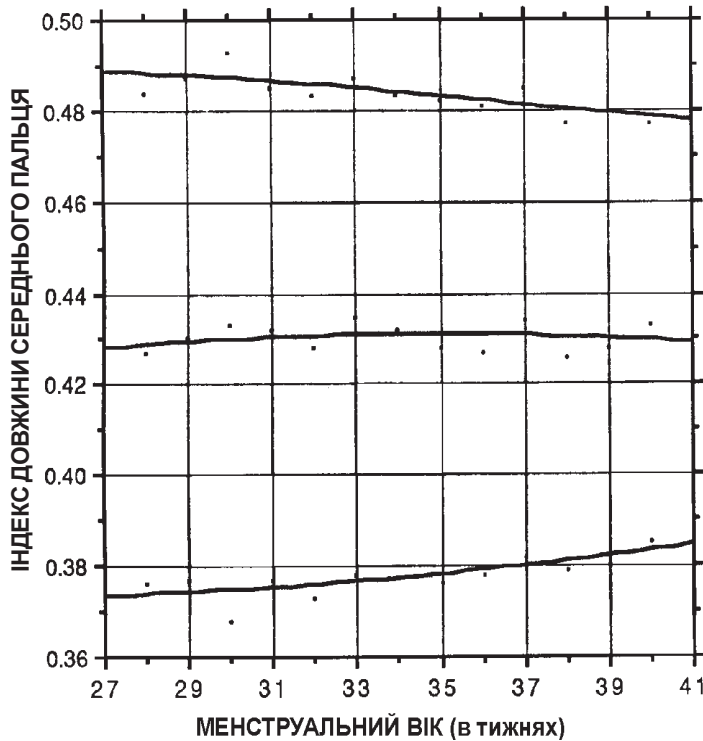
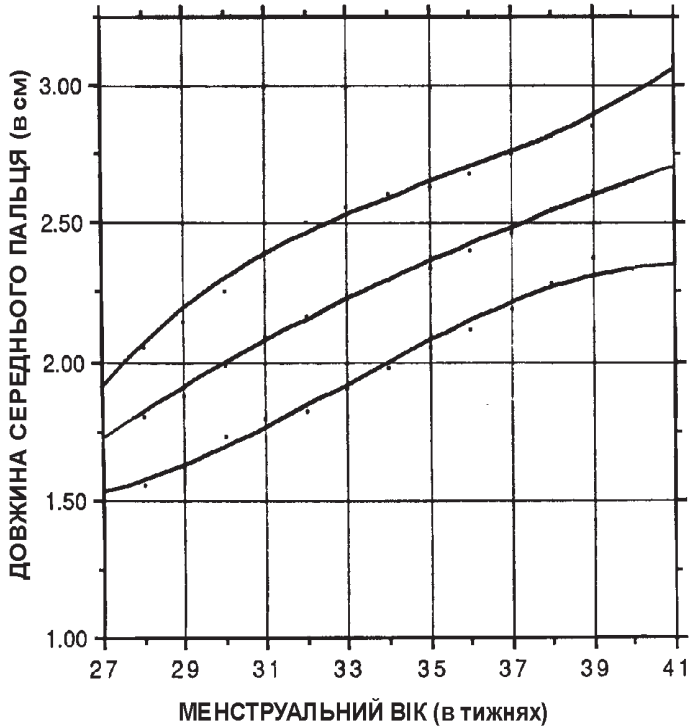
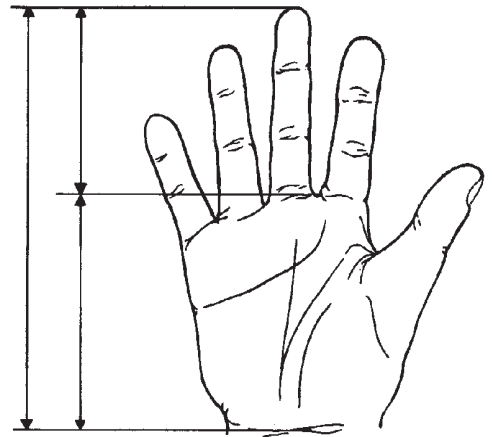


Вимірювання середнього пальця



3, 50 та 97 перцентилі довжини середнього пальця відповідно до гестаційного віку. Довжина середнього пальця визначається відстанню між проксимальною згинальною складкою середнього пальця та його вільним краєм. Дані обстеження 87 доношених (48 хлопчиків та 39 дівчаток) та 111 недоношених (55 хлопчиків та 56 дівчаток) новонароджених 27-41 тижнів гестації у перші 36-60 годин життя. Жодна дитина не мала вроджених вад. Merlob P et al: Birth Defects: Orig Art Series XX(7):38, 1984.



3, 50 та 97 перцентилі індексу довжини середнього пальця відповідно до гестаційного віку.

Індекс довжини середнього пальця = $\frac{\text{Довжина середнього пальця}}{\text{Довжина кисті}}$

Див. пояснення вище. Merlob P et al.: Birth Defects: Orig Art Series XX(7):38, 1984.